

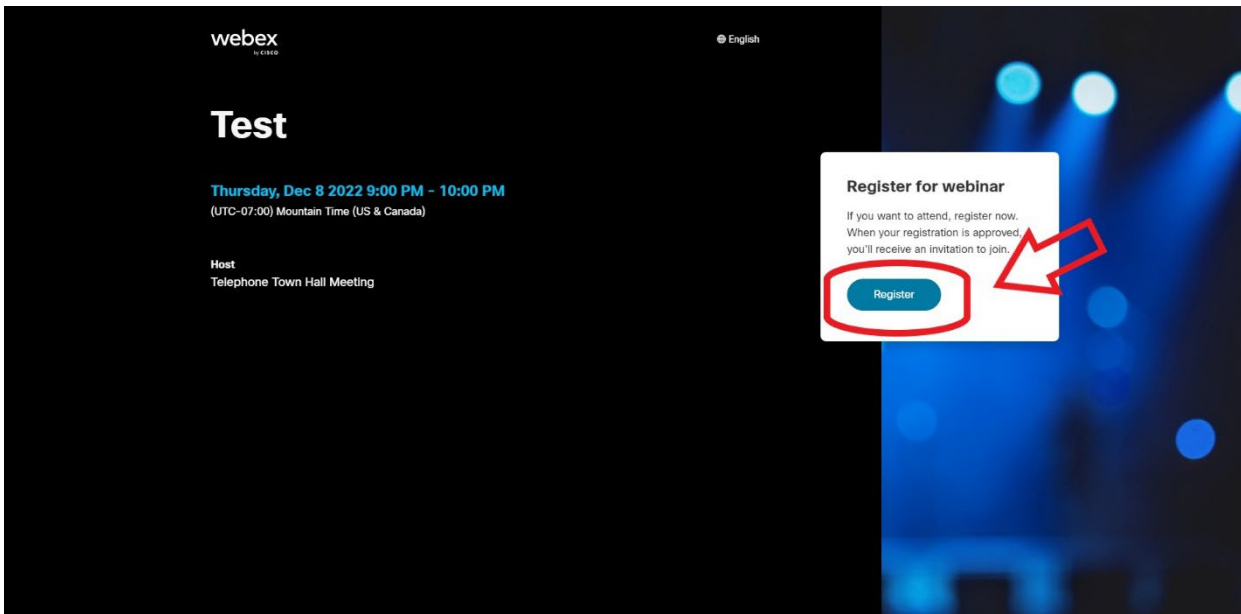


如何注册参加 TTHM 论坛的 Webex 直播?

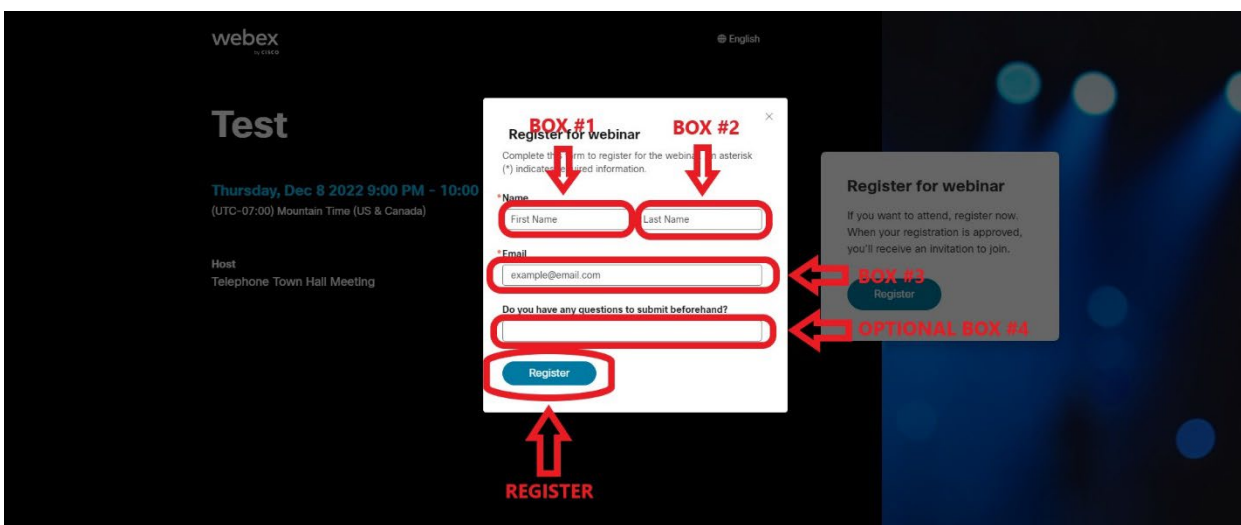
1) 点击 WebEx 注册链接:

<https://tthm.webex.com/weblink/register/rd8dae179e2d115269a9ab7746e488fbf>

一个新的窗口将打开，可以开始注册。点击新窗口右侧的“注册”。



2) 在方框 1 中输入您的名字，在方框 2 中输入您的姓氏，在方框 3 中输入您的电子邮件。这三个框是注册时必须填写的。您也可以在活动前使用方框 4 提交问题，但问题必须以英语提交。需要协助将问题翻译成英文的人可以使用[谷歌翻译](#)。填完表格后，点击最后一个方框下面的“注册”即可完成。

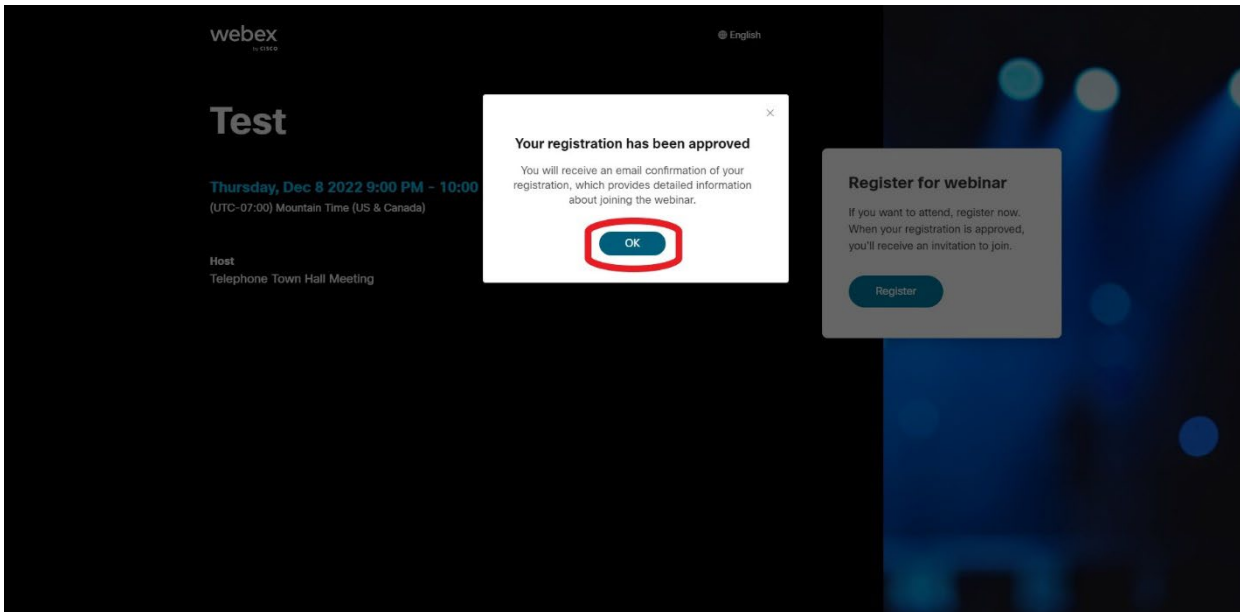


Email inquiries@tthm.com for assistance. All inquiries must be submitted in English. [Google Translate](#)

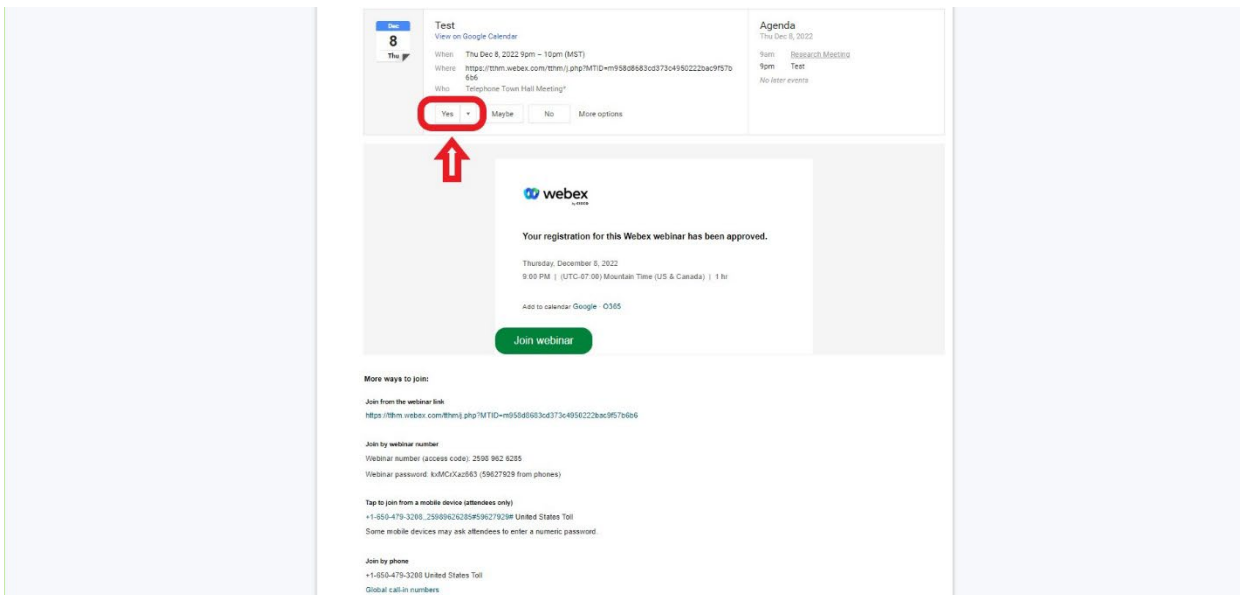


City of Dallas

3) 提交注册后，您会看到一个弹出的批准窗口。点击“好的”。



4) 注册成功后，您将收到一封来自 WebEx 的电子邮件，其中包括网络研讨会的日历邀请，包括如何加入活动的说明。从您的电子邮件中点击“是”，以批准并在您的日历上添加提醒。



祝贺您，您现在已经注册参加网络研讨会，并将在活动当天收到日历通知!

Email inquiries@tthm.com for assistance. All inquiries must be submitted in English. [Google Translate](#)

