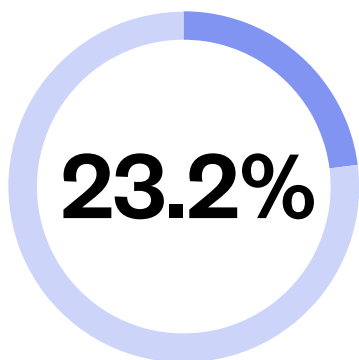


# Informe sobre el impacto económico: Nuevos estadounidenses en Dallas

<sup>1</sup>Un panorama de la contribución demográfica y económica de los inmigrantes en la ciudad<sup>2</sup>

## POBLACIÓN




Proporción de inmigrantes en la población de Dallas, Texas en 2022. Esto representaba un total de **299,800** inmigrantes viviendo en la ciudad durante ese tiempo.<sup>4</sup>

## DEMOGRAFÍA

29.9%

Porcentaje de hogares en Dallas en 2022 con al menos un inmigrante.



19.6%

Porcentaje aproximado de inmigrantes en Dallas recién llegados con cinco años de residencia en Estados Unidos o menos.


80.4%

Proporción de inmigrantes en la ciudad que residen en Estados Unidos desde hace más de cinco años.

DEMOGRAFÍA (CONTINUACIÓN)

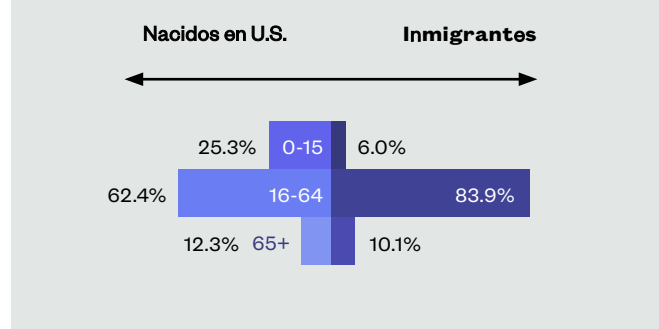
Los inmigrantes tenían

**34.5%**

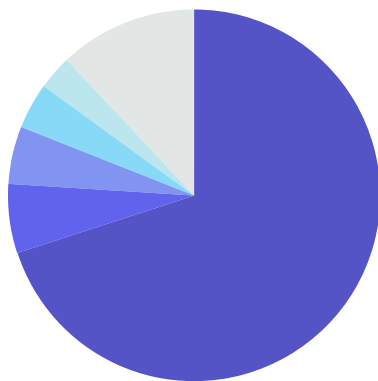


más probabilidades de estar en edad de trabajar que sus homologos nacidos en Estados Unidos, lo que les permite participar activamente en la población activa y colaborar a la economía como contribuyentes y consumidores.<sup>5</sup>

Porcentaje de población por edad:<sup>6</sup>



Las principales regiones de origen de los inmigrantes que viven en la ciudad:



- 1 Mexico, Centromérica y el Caribe . . . . .69.6%
- 2 India/Suroeste asiático . . . . .6.3%
- 3 Sudamérica . . . . .4.6%
- 4 África Oriental . . . . .4.0%
- 5 Sureste asiático. . . . .3.4%
- 6 Otros . . . . .12.1%

Los principales países de origen de los inmigrantes que viven en la ciudad:

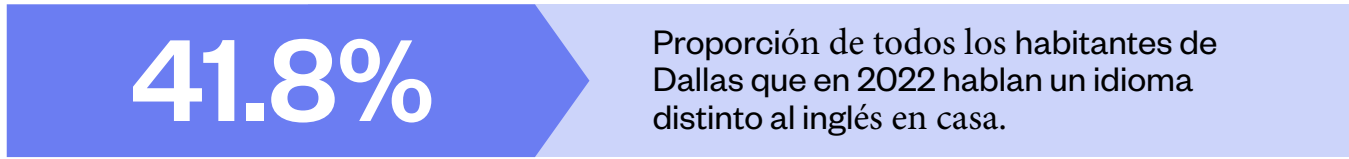
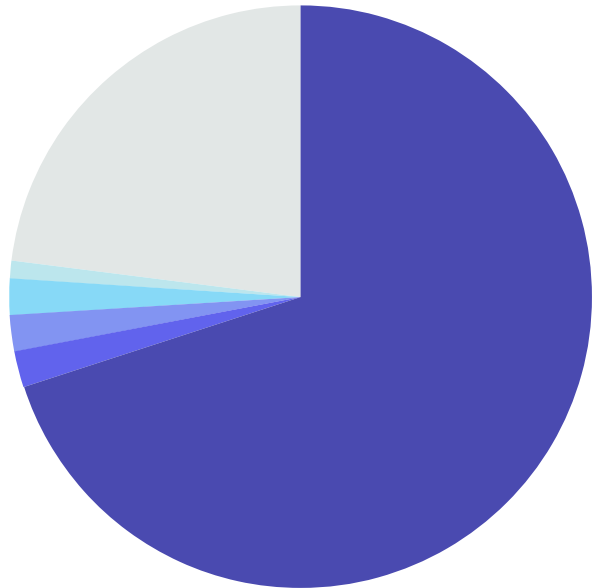


**15.9%** de los inmigrantes que viven en Dallas vivían por debajo del nivel federal de pobreza<sup>7</sup> en 2022 en comparación con el **16.8%** de la población nacida en EE. UU.

## DIVERSIDAD LINGÜÍSTICA

Los principales idiomas distintos al inglés hablados por los inmigrantes en casa:

- 1 Español..... 70.3%
- 2 Amárico, etíope, etc. .... 2.0%
- 3 Níger-Congo (numerosas divisiones) ...1.9%
- 4 Vietnamita .....1.4%
- 5 Francés ..... 1.1%
- 6 Otros ..... 23.3%



# 111,100

El número de inmigrantes viviendo en Dallas en 2022 con dominio limitado del inglés.<sup>9</sup> Esto representó al



de la población inmigrante.


Entre las personas con un dominio limitado del inglés, el idioma más hablado en casa es el **español (93.4%)**.

PODER ADQUISITIVO Y CONTRIBUCIONES FISCALES

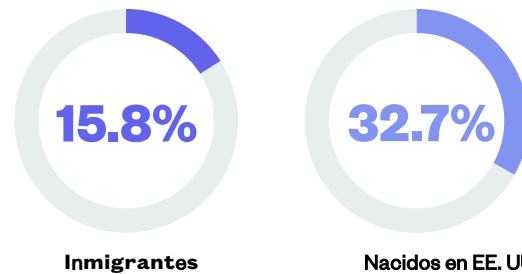
Los inmigrantes pagaron una cantidad significativa en impuestos federales, estatales y locales, incluidos los impuestos sobre la propiedad e impuestos indirectos recaudados por los gobiernos estatales y locales.



Los inmigrantes en la ciudad también apoyan los programas sociales federales. En 2022, aportaron **\$1.1 mil millones** al Seguro Social y **\$274.5 millones** a Medicare.

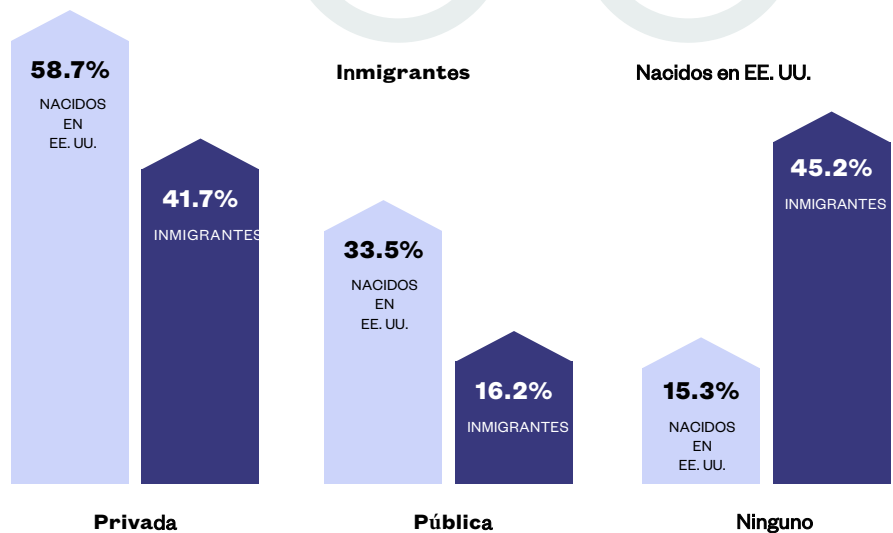


Sólo el **15.8 %** de los inmigrantes en la ciudad recibió Medicare o Medicaid en 2022, en comparación con el **32.7 %** de los residentes nacidos en EE. UU.



Alrededor del **58.7%** de los residentes nacidos en EE. UU. tenía cobertura médica privada, mientras que el **33.5%** tenía cobertura médica pública. Alrededor del **15.3%** de los residentes nacidos en EE. UU. no tenía seguro médico.

Alrededor del **41.7%** de los inmigrantes tenía cobertura sanitaria privada, mientras que el **16.2%** tenía cobertura sanitaria pública. Alrededor del **45.2%** de los inmigrantes no tiene seguro médico.



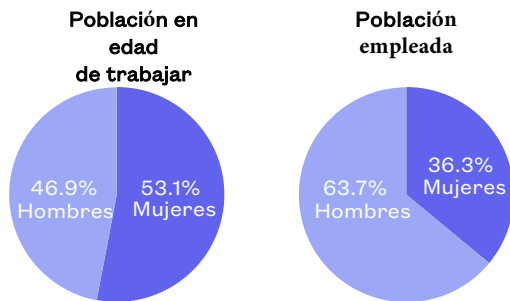
## FUERZA LABORAL

Aunque los inmigrantes constituían el **23.2%** de la población total de la ciudad en 2022, representaban el **28.9%** de su población en edad laboral, el **28.4%** de su mano de obra empleada y el **26.4%** de sus trabajadores en los campos de la ciencia, la tecnología, la ingeniería y las matemáticas (STEM).

### La proporción de inmigrantes ...




### Inmigrantes por sexo:



En Dallas, los inmigrantes tenían

# 34.5%

más probabilidades de estar en edad de trabajar que sus homólogos nacidos en EE. UU.



## EN PRIMER PLANO

# Juan Carlos Cerda

Director estatal de Texas, American Business Immigration

Juan Carlos Cerda comparte una preocupación con unos 580.000 inmigrantes en Estados Unidos: ¿Será éste el año en que le echen del país? ¿Crearé algún día Estados Unidos una vía hacia la residencia permanente que le permita sentirse seguro en el único hogar que ha conocido?

Los padres de Juan Carlos lo trajeron a Estados Unidos desde México cuando tenía 3 años y creció en Dallas, como inmigrante indocumentado con padres indocumentados. No podía solicitar trabajo, no podía sacarse el carné de conducir, no podía viajar a la frontera con sus equipos del instituto. En casa, le preocupaba que vinieran a llevarse a sus padres.

A pesar de todo, Juan Carlos consiguió una beca para estudiar en la Universidad de Yale. (Para poder viajar entre su casa y la escuela, primero tuvo que solicitar un pasaporte mexicano).

Después de su primer año, y "gracias a la defensa de los estudiantes indocumentados de todo el país", dijo Juan Carlos, el presidente Barack Obama creó la Acción Diferida para los Llegados en la Infancia (DACA). La orden de 2012 concede a los inmigrantes que cumplían los requisitos y que fueron traídos al país siendo niños un aplazamiento temporal de la deportación y el derecho a trabajar legalmente.

"Me cambió la vida por completo", dice Juan Carlos. Solicitó trabajo en el campus, se sacó el carné de conducir y estudió en el extranjero — todo inimaginable sin DACA. Después de graduarse con un título en historia, pasó dos años enseñando jardín de infantes en Dallas a través de Teach for America.

Esa fue la primera vez y, espera, la última que su preocupación se materializó. DACA debe renovarse cada dos años, y en 2016 el gobierno federal experimentó un retraso. El estatus de Juan Carlos caducó. Una vez más, estaba indocumentado.

El distrito escolar le suspendió sin sueldo. Ni siquiera pudo ser voluntario allí. No pudo conseguir otro trabajo. "Fue una época difícil", dice. "Me hizo darme cuenta de que es algo muy temporal".

Desde entonces, Juan Carlos se ha dedicado a promover una reforma sensata de la inmigración, actualmente como director estatal en Texas de la American Business Immigration Coalition.

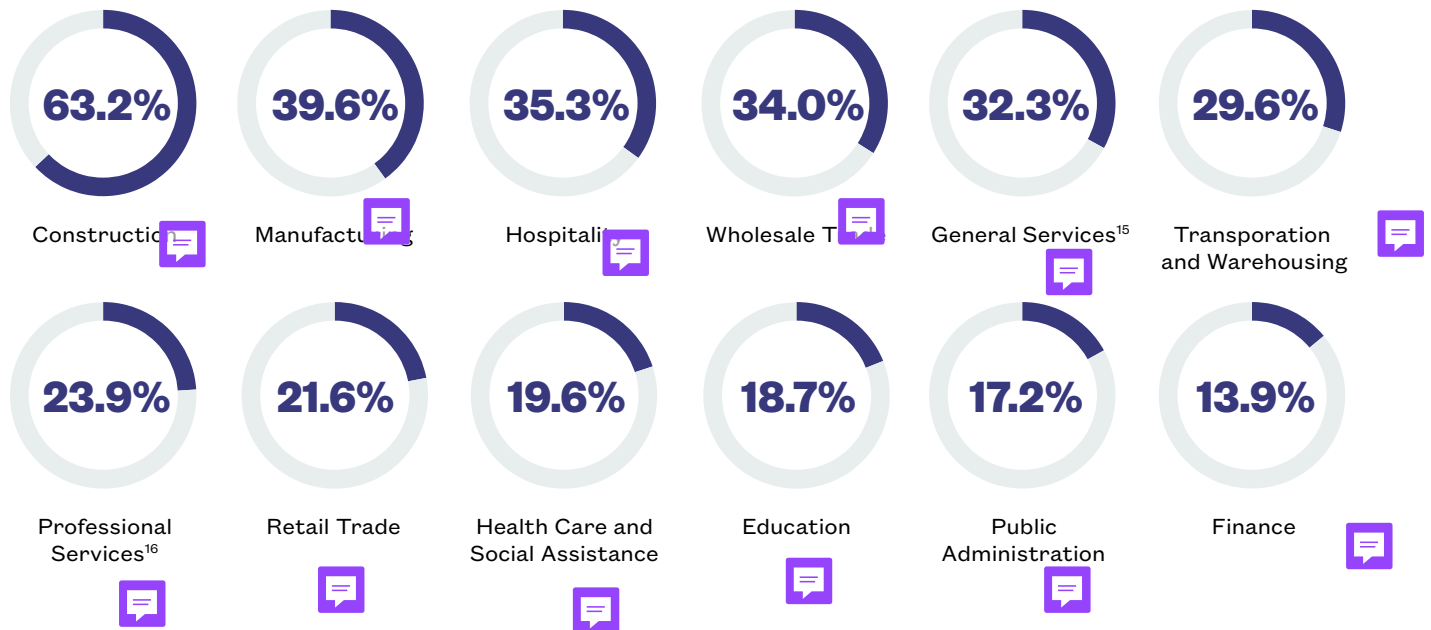
"Mi mayor preocupación es que haya otra mala decisión judicial y el Tribunal Supremo pueda ordenar la eliminación de DACA".

¿Qué haría entonces? Él no lo sabe. Solo sabe que perdería todo lo que tiene.

"DACA ha abierto tantas oportunidades", dijo. Él y su esposa han comprado una casa y un coche. Pueden mantener a sus familias. "Es el sueño americano".

**FUERZA LABORAL (CONTINUACIÓN)**

La proporción de trabajadores inmigrantes es mayor en los siguientes sectores:



Los trabajadores inmigrantes se concentraban en las siguientes ocupaciones:



La ocupación con el mayor número de trabajadoras inmigrantes fue **Empleadas domésticas (12.0%)**.

Las ocupaciones con el mayor número de trabajadores inmigrantes fueron **Trabajadores de la Construcción (9.2%)**, **Carpinteros (7.3%)**, y **Conductores/ Trabajadores de ventas y conductores de camiones (4.6%)**.

## FUERZA LABORAL (CONTINUACIÓN)

Debido al papel que desempeñan los inmigrantes en la fuerza laboral que ayuda a las empresas a mantener los puestos de trabajo en Estados Unidos, nuestra investigación muestra que los inmigrantes que viven en la ciudad ayudaron a crear o conservar

# 13,800 empleos manufactureros

que de otro modo se habrían eliminado o trasladado a otro lugar para el 2022.<sup>17</sup>

### EN PRIMER PLANO

## Demanda de empleo en Dallas en 2023

Los inmigrantes también desempeñaron un papel crucial ayudando a la ciudad a satisfacer las necesidades de sus sectores de mayor crecimiento y demanda.<sup>18</sup>

**Los puestos de trabajo más demandados en la ciudad, por número de publicaciones de empleo abiertas, fueron:**

1. Enfermeros titulados: 13,471
2. Desarrolladores de software: 11,711
3. Representantes de ventas, venta al por mayor y fabricación, excepto productos técnicos y científicos: 10,514
4. Informática, todos los demás: 6,406
5. Gerentes, todos los demás: 6,375

Las aptitudes y cualificaciones más demandadas para estos puestos de trabajo fueron Comunicación, Enfermero diplomado (RN), Gestión, Ventas y Enfermería.

Los inmigrantes ayudan a cubrir muchos puestos de gran demanda, sobre todo a medida que aumenta la necesidad de trabajadores bilingües y culturalmente competentes en los servicios públicos y la sanidad.

**Los cinco sectores con mayor demanda de trabajadores bilingües:<sup>19</sup>**

1. Escuelas primarias y secundarias
2. Hospitales de medicina general y cirugía
3. Colegios, universidades y escuelas profesionales
4. Agencias de colocación de empleados
5. Todos los demás servicios profesionales, científicos y técnicos

**Los empleos más demandados por los trabajadores bilingües en la ciudad, por número de publicaciones de empleo, fueron:**

1. Representantes de atención al cliente: 484
2. Representantes de ventas, venta al por mayor y fabricación, excepto productos técnicos y científicos: 468
3. Gerentes, todos los demás: 225
4. Especialistas en recursos humanos: 225
5. Enfermeros titulados: 219

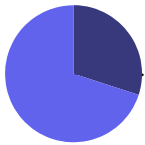
## INICIATIVA EMPRESARIAL

# 29,100

empresarios inmigrantes generaron

# \$804.8M

en ingresos empresariales en Dallas en 2022.

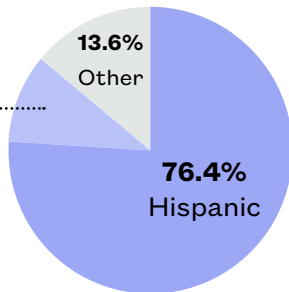


Los empresarios inmigrantes se autoidentificaron como **30.3%** mujeres y **69.7%** hombres.

Empresarios inmigrantes por raza y etnia:

**10.0%**

Asian American/  
Pacific Islander



El principal país de origen de los empresarios inmigrantes de la ciudad fue México. Los mexicanos representaban el 56.4% de todos los empresarios inmigrantes en Dallas en 2022.

## EN PRIMER PLANO

# Maria Mosomi

*Enfermera especializada en psiquiátrico familiar diplomada y directora general de Texas Advance Behavioral Health*

Maria Mosomi dirige una clínica de salud conductual que atiende a aproximadamente 200 pacientes a la semana: cualquier persona con problemas de depresión, ansiedad, trastorno bipolar, TDAH, trastornos del espectro autista y otros.

Como enfermera especializada, puede recetar medicamentos. Como propietaria de su propia clínica, puede dedicar tiempo a escuchar.

"Quería abrir mi propio consultorio porque realmente quería tener un impacto en la vida de mis pacientes", dice. "A veces, al trabajar para agencias, todo se reduce a los números".

María tenía 8 años cuando su familia emigró de Tanzania para reunirse con su familia en California. Siempre se preveía que sería enfermera, como sus padres, que habían ascendido de auxiliares de enfermería a enfermeros profesionales licenciados en Estados Unidos.

"De pequeña me decían: "Vas a ser enfermera. Ahí es donde puedes tener el mayor impacto económico", dice María. Le interesaban los negocios. "Pero, de forma innata, me gustaba ayudar a la gente. Así que mi madre tenía razón".

En la escuela, María se buscó su propio camino. Aceptó un trabajo en la cafetería de la preparatoria, lavando platos mientras sus amigos se reunían, "porque sabía que mis padres no ganaban mucho dinero", dice. Se matriculó en programas de preparación para la universidad y se unió al Cuerpo de Entrenamiento de Oficiales de la Reserva Junior (JROTC), donde fundó un coro.

"Lo que se ve con muchos niños inmigrantes es tenacidad, porque son ellos los que cierran las brechas entre dos mundos", dijo. Estos niños soportan un peso aún mayor cuando los padres no dominan el inglés.

María trabajó como enfermera de neuro telemetría después de la universidad, luego volvió a los estudios y se tituló como enfermera especializada en psiquiatría (NP). Tiene maestría y doctorado en enfermería, y en 2015 abrió su propia clínica. Texas Advance Behavioral Health tiene ahora 10 empleados, incluidos tres NP y tres terapeutas.

Entiende los retos particulares a los que se enfrentan los inmigrantes. El estrés de empezar de nuevo. Los estigmas culturales en torno a la enfermedad mental. El peso que cargan los niños.

"Ahora estoy en una posición en la que puedo dedicar tiempo a mis clientes, a menudo en los momentos más vulnerables de su vida", afirma. "Puedo ser esa persona que escucha, cuida y educa".

"El impacto se produce de una persona a la vez, y se va filtrando hacia abajo", dijo. "Cuando las personas están sanas física, mental y emocionalmente, generan comunidades que también son más fuertes económicamente".



EN PRIMER PLANO

# Ken Tse

Presidente, KMT Architects

Fue durante la Gran Recesión, con el trabajo lento, cuando un colega de Ken Tse le invitó a un viaje misionero a Cuba, donde aportaron donativos y ánimos a los necesitados.

"A pesar de que el país estaba en crisis, lleno de pobreza, y no tenían mucho", dijo. "Vi la luz en esas personas, la fe. Estaban llenos de alegría".

La experiencia lanzó a Ken a un viaje de donaciones que continúa hoy. Y cree que ha cumplido un deseo que siempre albergó como inmigrante: devolver a los demás su buena suerte en Estados Unidos.

Ken tenía 10 años cuando llegó a Estados Unidos. Sus padres habían huido de China continental durante la Revolución Cultural, aterrizando primero en Hong Kong antes de conseguir un visado para reunirse con la familia de la hermana de Ken en una pequeña ciudad del delta del Mississippi. Sus padres trabajaban muchas horas como tenderos.

"Como todos los inmigrantes, aprendí la ética del trabajo a través de mis padres. Para ellos, es esperanza, es oportunidad, es sacrificio tras sacrificio", dijo. "Por eso no quería estropearlo. Lucharon en todo momento para que pudiéramos tener un mejor futuro".

Así que Ken siguió el guion y "siempre trabajó". Se licenció en Arquitectura por la Universidad Estatal de Mississippi y empezó a trabajar en Dallas diseñando rascacielos. Luego llegó la recesión, el tiempo y un viaje a Cuba.

"Eso cambió mi forma de ver la vida", dice. "Antes, la prioridad era trabajar, trabajar y trabajar. Pero la vida es más que eso".

Ken abrió su propia empresa, KMT Architects, y ese mismo año, 2010, cofundó New Hope Compassion, una organización sin ánimo de lucro que trabaja con socios locales e internacionales para llevar los suministros y programas humanitarios necesarios, y esperanza, a las personas necesitadas.

A nivel local, ayuda a los más desfavorecidos, a los niños en edad escolar y a los jóvenes profesionales con suministros y asesoramiento. En el ámbito internacional, su principal objetivo es ayudar a los huérfanos, proporcionándoles ropa, artículos de aseo, mochilas, etc., e impartiendo clases de inglés a distancia.

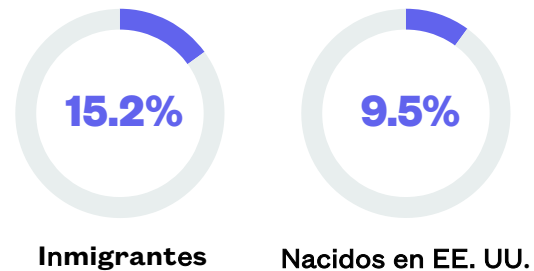
También preside la Asian American Contractors and Professionals Association, con sede en Dallas, que ofrece oportunidades de contacto, formación y orientación a profesionales de todos los orígenes.

"Creo que los tres [puestos] aplican los mismos principios. Impulso a las personas y a los socios", afirmó. "Con quienquiera que te encuentres, creo que puede marcar la diferencia".

"Cuando reflexiono sobre mi vida como inmigrante, sé que estamos agradecidos por todo lo que tenemos. Pero también es nuestra obligación devolver, servir a nuestra comunidad, no sólo aquí localmente sino también globalmente."

## INICIATIVA EMPRESARIAL (CONTINUACIÓN)

Porcentaje de la población que trabajaba en su propio negocio:<sup>20</sup>



En la ciudad, los inmigrantes eran

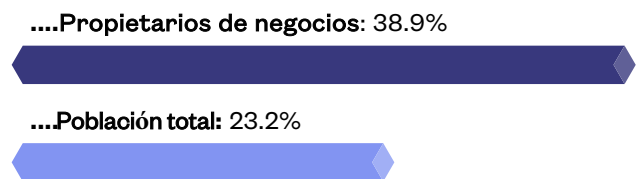
**60.1%**

más propensos a ser empresarios que sus homólogos nacidos en EE. UU.



Los inmigrantes representaban el 38.9% de los empresarios de la ciudad en 2022, a pesar de constituir sólo el 23.2% de la población.

### Proporción de inmigrantes en Dallas ....

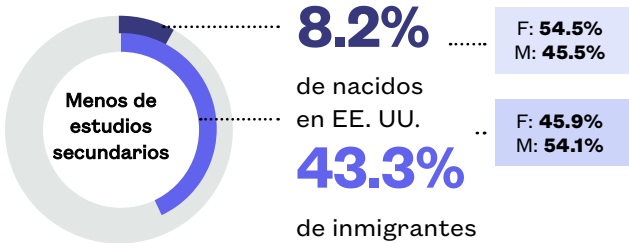


La cuota de inmigrantes entre los empresarios fue mayor en los siguientes sectores:

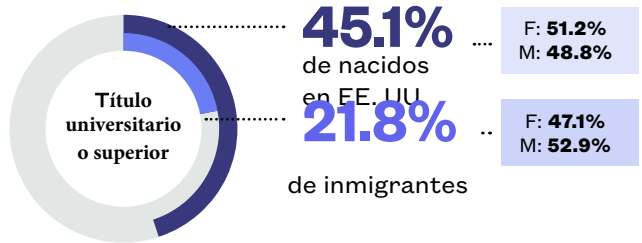


## EDUCACIÓN

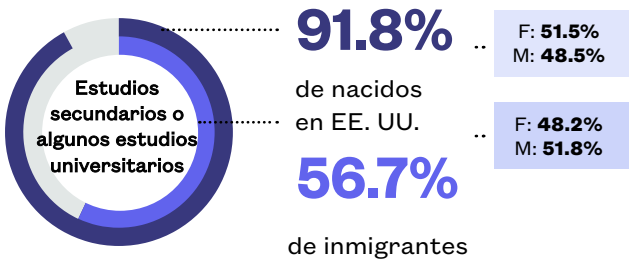
Proporción de la población de la ciudad mayor de 25 años con **menos de estudios secundarios** en 2022:



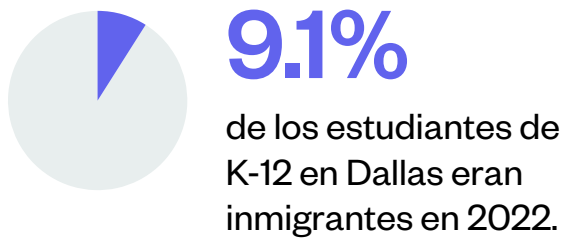
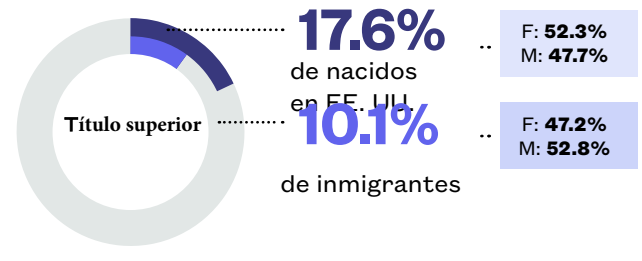
Proporción de la población de la ciudad de 25 años o más con **al menos un título universitario** en 2022:



Proporción de la población de la ciudad de 25 años o más con **al menos estudios secundarios o algunos estudios universitarios** en 2022:



Proporción de la población de la ciudad de 25 años o más con un **título superior** en 2022:



EN PRIMER PLANO

# Población universitaria en Dallas

En el otoño de 2022,

# 6,835

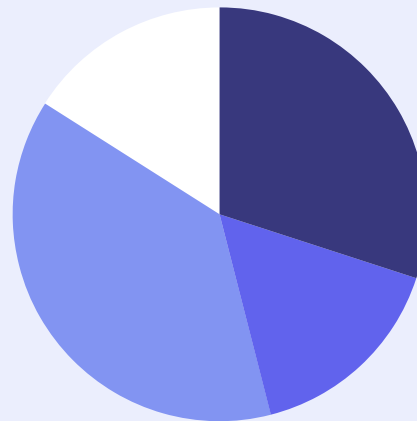
estudiantes matriculados en universidades de Dallas eran residentes temporales de EE. UU.<sup>22</sup>

Las universidades con mayor población estudiantil internacional fueron:



El desglose de estudiantes internacionales es el siguiente:

- 2,087** estudiantes universitarios a tiempo completo
- 1,110** estudiantes de posgrado a tiempo completo
- 2,574** estudiantes universitarios a tiempo parcial
- 1,064** estudiantes de posgrado a tiempo parcial



Estudiantes internacionales apoyaron...

# 373

empleos en la ciudad y contribuyeron con...

# \$53.7M

en el año académico 2021-22.<sup>23</sup>

# 225

**estudiantes internacionales se graduaron con una especialización principal en STEM de universidades en la ciudad en el curso académico 2021-22. 4 estudiantes internacionales se graduaron con una especialización secundaria en STEM.**

VIVIENDA

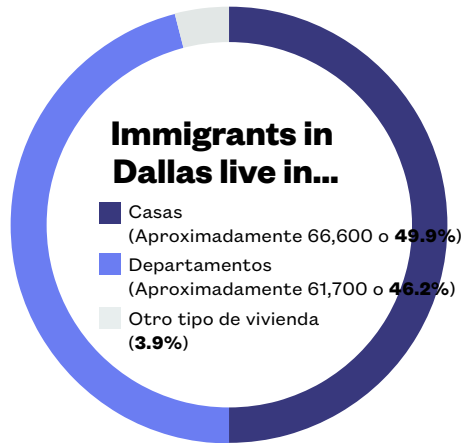
El tamaño medio de los hogares de inmigrantes en Dallas fue de **3.2** en comparación con **2.2** para los hogares de los nacidos en EE.UU.



Hogares de inmigrantes



Hogares de nacidos en EE. UU.



**55.4%** de los inmigrantes alquilaban su vivienda.

El alquiler anual total pagado era de

**\$1.1B**

El 77,6% de los hogares de inmigrantes de la ciudad tenía acceso a una conexión de banda ancha en su lugar de residencia, frente al 86.4% de los hogares de los nacidos en EE.UU. en 2022.<sup>24</sup>



Inmigrantes Nacidos en EE. UU.

En 2022,

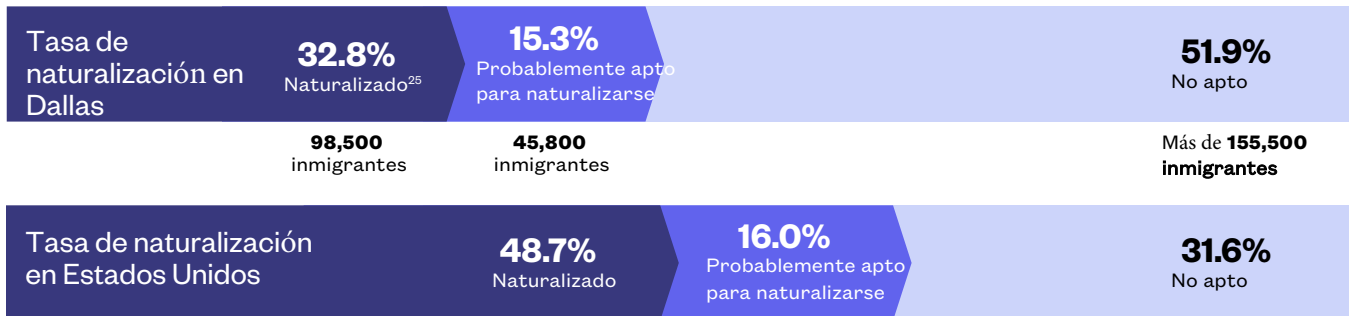
**44.6%**

de los hogares de inmigrantes en Dallas eran propietarios de su vivienda, frente al 45.6% de los hogares de nacidos en EE. UU.

**NATURALIZACIÓN**

En 2022, el valor total de la propiedad de los hogares de inmigrantes era de

**\$17.1B**



Los cinco principales países de origen de los ciudadanos naturalizados en Dallas fueron:

- 1 México . . . . . 46.0%
- 2 India . . . . . 3.9%
- 3 El Salvador . . . . . 3.7%
- 4 Vietnam . . . . . 3.7%
- 5 Etiopía . . . . . 3.3%

Cuando los inmigrantes que cumplen con los requisitos se naturalizan, sus ingresos aumentan un **8.9%** en promedio.<sup>26</sup>

## REFUGIADOS

Número de inmigrantes que probablemente eran refugiados<sup>27</sup> en Dallas en 2022:

# 11,100

Proporción de refugiados en la población inmigrante:

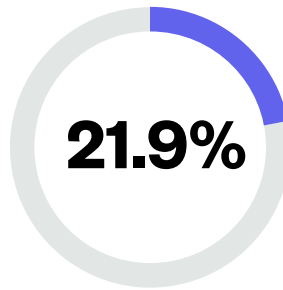
# 3.7%

Los refugiados supusieron más probabilidades de naturalizarse que otros inmigrantes.



# 70.0%

de los refugiados en la ciudad eran ciudadanos naturalizados estadounidenses.



Proporción de refugiados en Dallas que procedían de **Vietnam**. Este fue el principal país de origen de los refugiados que vivían en Dallas en 2022.

En 2022, los hogares de refugiados<sup>28</sup> en la ciudad ganaron: **\$509.8M**

# \$78.9M

se destinaron a impuestos federales.

# \$43.9M

se destinaron a impuestos estatales y locales.<sup>30</sup>

Dejándoles **\$387.0M** en poder adquisitivo.

## POBLACIÓN QUE CUMPLE CON LOS REQUISITOS DE DACA

Aproximadamente,

# 10,800

inmigrantes, o el **3.6%** de la población inmigrante en Dallas, cumplían con los requisitos de la Acción Diferida para los Llegados en la Infancia (DACA)<sup>31</sup> en 2022.<sup>32</sup>

Cantidad ganada por hogares que cumplen con los requisitos de DACA en 2022: **\$327.4M**

# \$37.6M

se destinaron a impuestos federales.<sup>33</sup>

# \$35.3M

se destinaron a impuestos estatales y locales.<sup>34</sup>

Dejándoles **\$254.5M** en poder adquisitivo.

EN PRIMER PLANO

# Patricia Blasquez

*Gerenta principal, Comunicaciones y Relaciones Públicas de AT&T*

Patricia Blasquez estaba terminando la escuela de posgrado, una de las primeras de cinco hermanos en hacerlo, cuando su padre, Alberto, compartió una historia que hasta ahora había ocultado a sus hijos, una sobre su propio viaje como inmigrante.

Alberto y Marietta Blasquez habían emigrado a Estados Unidos, Patricia tenía entonces 12 años, con un visado para filipinos que habían ayudado al gobierno estadounidense. Durante dos décadas, Alberto había trabajado como ingeniero de telecomunicaciones en la base naval estadounidense de Subic Bay y en la embajada de Estados Unidos. Como ingeniero jefe, dirigía proyectos, se reunía con dignatarios y tenía un gran despacho. Su familia disfrutaba de un estilo de vida de clase media-alta

Una vez en Estados Unidos, sin licencia profesional ni tiempo para obtenerla, Alberto se encontró trabajando de cajero y limpiando piscinas en los suburbios de Dallas. La familia pasó apuros.

"Había momentos en los que estaba sentado en mi camioneta a la hora de comer, y me comía un sándwich y lloraba... ¿qué he hecho? No sé por qué estoy aquí", cuenta ahora a su hija. "No tenía sentido para mí hasta ahora. Te estás graduando. Quizas el sueño americano no era para mí, sino para mis hijos".

Patricia vive agradecida. La gratitud es grande. No sólo impulsa su éxito, sino también la necesidad de devolver la generosidad. Es un sentimiento común entre los hijos de inmigrantes.

Patricia es licenciada en economía política por la Universidad de Texas en Dallas y tiene una maestría en relaciones públicas por la George Washington University, en Washington D.C.

Durante sus prácticas en el Comité Internacional de Rescate, vio a inmigrantes como su padre, profesionales cualificados que ahora lavaban platos o conducen taxis. Como ayudante del alcalde de Dallas, Mike Rawlings, intentó organizar cursos de idiomas y formación profesional. "Pensé: ¿qué se puede hacer para que esta gente recupere sus credenciales? "Rápidamente se convirtió en una de mis pasiones".

Tras el término del alcalde, Patricia puso sus propios conocimientos al servicio de la Cámara Regional de Dallas para reclutar empresas. Ahora dirige las relaciones públicas y las comunicaciones de AT&T Labs.

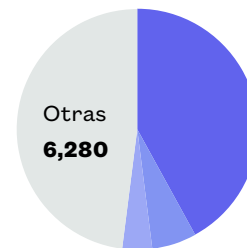
"Le diría a mi padre 20 años después: 'He llegado a trabajar para AT&T. Y con el alcalde. He ayudado a crear empleos. Y todo gracias a tu valiente decisión'", dijo. "No me atribuyo ningún mérito".

## VISAS H-1B Y H-2B

# 13,463

visas H-1B fueron certificadas<sup>35</sup> en Dallas durante el año fiscal 2023.

Las principales ocupaciones entre las solicitudes de visa H-1B certificadas fueron:



- 1 Desarrolladores de software. . . . . 5,781
- 2 Analistas de sistemas informáticos. . . . . 860
- 3 Gerentes de computación y sistemas informáticos 542

# 1,208

visas H-2B fueron certificadas<sup>36</sup> en Dallas durante el año fiscal 2023.

Las principales ocupaciones entre las solicitudes de visa H-2B certificadas fueron:

Otras  
133

- 1 Trabajadores de jardinería y paisajismo ...911
- 2 Vendedores a domicilio, ambulantes y afines .....120
- 3 Encargados de recreación y entretenimiento.....44

## NOTAS

- 1 Estimates provided in this report may slightly undercount the immigrant population. The American Community Survey historically undersamples the immigrant population, especially among lower income, more recently arrived, and less English-fluent immigrant populations.
- 2 Unless otherwise specified, data comes from 1-year samples of the American Community Survey from 2017 and 2022 and figures refer to Dallas, Texas.
- 3 In 2022, the total population of Dallas, Texas was 1,293,000.
- 4 We define “immigrant” as any non-citizen or any naturalized U.S. citizen. They include naturalized citizens, green card holders, temporary visa holders, refugees, asylees, and undocumented immigrants, among others.
- 5 We define working age as 16-64 years of age.
- 6 Totals may not add up to 100 percent due to rounding.
- 7 Poverty data is based on a definition established by the Social Security Administration in 1964 and subsequently modified by Federal interagency committees in 1969 and 1980. The Office of Management and Budget’s (OMB) Directive 14 prescribes this definition as the official poverty measure for federal agencies to use in their statistical work.
- 8 This formula explicitly excludes those that speak English at home from both the subgroup and the totals.
- 9 For the purpose of this report, we define people with limited English language proficiency as those who do not speak English at all or do not speak English well.
- 10 Immigrant households refer to those with an immigrant as head of the unit.
- 11 U.S. Congressional Budget Office, The Distribution of Household Income and Federal Taxes, 2019 (Washington, DC: 2022), <https://www.cbo.gov/publication/58353>.
- 12 Institute on Taxation and Economic Policy, Who Pays? A Distributional Analysis of the Tax Systems in All Fifty States (Washington, DC: 2018), <https://itep.org/whopays>.
- 13 Including people who have both public and private healthcare coverage.
- 14 STEM refers to occupations that require background or expertise in science, technology, engineering, or math.
- 15 General services include personal services (e.g. laundry services, barber shops, and repair and maintenance), religious organizations, social services, and labor unions.
- 16 Professional services: Most of these industries include professions that require a degree or a license, such as legal services, accounting, scientific research, consulting services, etc.
- 17 Jacob Vigdor, Immigration and the Revival of American Cities: From Preserving Manufacturing Jobs to Strengthening the Housing Market (New York, NY: Americas Society/Council of the Americas and New American Economy, 2013), <https://www.newamericaneconomy.org/wp-content/uploads/2013/09/revival-of-american-cities.pdf>.
- 18 Data is obtained from Lightcast Technologies for the time period between January 1, 2023 and December 31, 2023.
- 19 Ibid.
- 20 Data obtained from the ACS may not capture those who work in informal jobs and businesses, and as a result may not capture immigrants’ full entrepreneurial contributions within the city.
- 21 Children of immigrants includes both U.S.-born and immigrants who are under the age of 18 with at least one immigrant parent.
- 22 Data on student enrollment in the city is derived from the Integrated Postsecondary Education Data System maintained by the National Center for Education Statistics. Temporary residents refer to people who are not U.S. citizens or permanent residents.
- 23 Economic data is derived from the International Student Economic Value Tool maintained by NAFSA: Association of International Educators.
- 24 This data point reports whether the respondent or any member of their household subscribed to the internet using broadband (high speed) internet service such as cable, fiber optic, or DSL.
- 25 Naturalization is the process through which one can become a U.S. citizen. We identify immigrants who are potentially eligible for naturalization based on a set of criteria of eligibility identified by the USCIS, such as immigration status, age, English language proficiency, and length of stay in the United States. This data refers to immigrants who are naturalized and were living in Dallas. Learn more here: <https://www.americanimmigrationcouncil.org/research/how-united-states-immigration-system-works>.
- 26 Maria E. Enchautegui and Linda Giannarelli, The Economic Impact of Naturalization on Immigrants and Cities, Urban Institute, 2015, <https://www.urban.org/research/publication/economic-impact-naturalization-immigrants-and-cities>.
- 27 Refugees are admitted to the United States based upon an inability to return to their home countries because of a “well-founded fear of persecution” due to their race, membership in a particular social group, political opinion, religion, or national origin. Learn more here: <https://www.americanimmigrationcouncil.org/research/how-united-states-immigration-system-works>.
- 28 Refugee households refer to those with a refugee as head of the unit.
- 29 U.S. Congressional Budget Office, The Distribution of Household Income and Federal Taxes, 2019 (Washington, DC: 2022), <https://www.cbo.gov/publication/58353>.
- 30 Institute on Taxation and Economic Policy, Who Pays? A Distributional Analysis of the Tax Systems in All Fifty States (Washington, DC: 2018), <https://itep.org/whopays/>.
- 31 Deferred Action for Childhood Arrivals (DACA) is a program established in 2012 which permits certain individuals who were brought to the United States while under the age of 16 and who have resided continuously in the United States since June 15, 2007, to remain in the U.S. and work lawfully for at least two years, so long as they meet certain eligibility requirements. Learn more here: <https://www.americanimmigrationcouncil.org/research/how-united-states-immigration-system-works>.

- 32 Due to ongoing legal challenges to the DACA program, any first-time DACA applications not granted as of July 16, 2021 are unable to be processed, though the Department of Homeland Security (DHS) can still accept these applications. The current court ruling alongside the ongoing uncertainty about the future of the DACA program has resulted in a lack of afforded protections for those who are DACA-eligible but are unable to apply.
- 33 U.S. Congressional Budget Office, The Distribution of Household Income and Federal Taxes, 2019 (Washington, DC: 2022), <https://www.cbo.gov/publication/58353>.
- 34 Institute on Taxation and Economic Policy, Who Pays? A Distributional Analysis of the Tax Systems in All Fifty States (Washington, DC: 2018), <https://itep.org/whopays/>.
- 35 Before an employer can file a petition with United States Citizenship and Immigration Services (USCIS) to hire an employee using an H-1B visa, the employer must take steps to ensure that hiring the foreign worker will not adversely affect U.S. workers. To do this, employers file a labor condition application (LCA) to be certified by the Department of Labor (DOL), which ensures that employment of the H-1B worker will not adversely affect the wages and working conditions of similarly employed U.S. workers. The number of certified H-1B visas is therefore a good indication of the demand for foreign-born workers of a given occupation in a given region. More information on the H-1B process can be found here: <https://www.uscis.gov/working-in-the-united-states/h-1b-specialty-occupations>.
- 36 Similar to the H-1B process, in order for an employer to obtain an H-2B certification, the DOL must determine that there are not enough U.S. workers available to do the temporary job being petitioned for, and that employing H-2B workers will not adversely affect the wages and working conditions of similar workers. Additionally, the need for the worker must be temporary. Certified jobs are not necessarily the jobs filled, though they do indicate a level of demand for temporary immigrant workers in a particular occupation. More information on the H-2B process can be found here: <https://www.dol.gov/agencies/eta/foreign-labor/programs/h-2b>.